



KABUPATEN/KOTA
PROVINSI

LUMAJANG
JAWA TIMUR

SERTIFIKAT REKAPITULASI HASIL PENGHITUNGAN SUARA DARI SETIAP KEKAMATAN DI TINGKAT KABUPATEN/KOTA
DALAM PEMILIHAN GUBERNUR DAN WAKIL GUBERNUR TAHUN 2018
disediakan berdasarkan formulir Model DA1-KWK

MODEL DB1-KWK
Halaman 11

NO.	URAIAN	RINGKASAN																		
		CANDIPURU	GICALIT	JATIROTO	KEDUNGLING	KLAKAH	KUNIR	LUMAJANG	PADANG	PASIRAN	PASRUJAMBE	PRONOJOYO	RANDIJALING	RANTOSO	ROWOKANGKUNG	SENDURO	JUMLAH PINDAHAN			
A.1	DATA PEMILIH	LK	25.685	9.239	17.047	16.569	19.012	19.835	29.498	13.707	31.940	15.152	13.307	23.953	16.987	14.113	17.963	284.007		
	1. Pemilih Dalam DPPT (Model A3-KWK)	PR	26.430	10.126	17.819	18.005	20.394	21.289	30.997	14.637	33.488	15.451	13.410	25.632	18.669	14.763	18.501	299.671		
		JML	52.115	19.365	34.866	34.574	39.406	41.124	60.495	28.344	65.438	30.603	26.717	49.585	35.656	28.876	36.464	583.628		
	2. Pemilih dalam DPPH (Model A4-KWK)	LK	27	3	26	8	43	1	174	5	71	9	23	45	18	6	33	492		
		PR	19	1	22	8	13	3	56	6	41	6	6	9	6	4	13	213		
		JML	46	4	48	16	56	4	230	11	112	15	29	54	24	10	46	705		
	3. Pemilih dalam DPPTb/KTP-el/Suara Keterangan (Model A1b-KWK)	LK	263	34	142	78	226	240	414	92	677	232	137	329	113	84	251	3.312		
		PR	291	33	200	72	298	264	523	97	774	201	147	351	122	79	255	3.707		
		JML	554	67	342	150	524	504	937	189	1.451	433	284	680	235	163	506	7.019		
	4. Jumlah Pemilih (1+2+3)	LK	25.975	9.276	17.215	16.655	19.281	20.076	30.086	13.804	32.688	15.393	13.467	24.327	17.118	14.203	18.247	287.811		
		PR	26.740	10.160	18.041	18.085	20.705	21.556	31.576	14.740	34.313	15.658	13.563	25.992	18.797	14.846	18.769	303.541		
		JML	52.715	19.436	35.256	34.740	39.986	41.632	61.662	28.544	67.001	31.051	27.030	50.319	35.915	29.049	37.016	591.352		
A.2	PENGGUNA HAK PILIH	LK	17.591	6.858	11.691	11.076	14.088	15.234	21.343	10.172	21.167	10.284	9.048	15.642	11.729	9.697	12.528	198.148		
	1. Pengguna hak pilih dalam DPPT	PR	19.681	7.741	13.491	13.032	16.128	17.391	24.253	11.657	24.491	11.187	9.404	18.619	13.250	11.484	13.746	225.555		
		JML	37.272	14.599	25.182	24.108	30.216	32.625	45.596	21.829	45.658	21.471	18.452	34.261	24.979	21.181	26.274	423.703		
	2. Pengguna hak pilih dalam DPPH	LK	27	3	26	8	43	1	174	5	67	9	23	43	18	6	33	486		
		PR	19	1	21	8	13	3	56	6	37	6	6	9	6	4	13	208		
		JML	46	4	47	16	56	4	230	11	104	15	29	52	24	10	46	694		
	3. Pengguna hak pilih dalam DPPTb/Pengguna KTP-el/Suara Keterangan	LK	245	31	142	78	226	214	414	84	528	224	137	329	112	84	238	3.086		
		PR	269	33	200	72	298	245	523	95	619	187	146	350	117	79	232	3.465		
		JML	514	64	342	150	524	459	937	179	1.147	411	283	679	229	163	470	6.551		
	4. Jumlah seluruh pengguna Hak Pilih (1+2+3)	LK	17.863	6.892	11.859	11.162	14.357	15.449	21.931	10.261	21.762	10.517	9.208	16.014	11.859	9.787	12.799	201.720		
		PR	19.969	7.775	13.712	13.112	16.439	17.639	24.832	11.758	25.147	11.380	9.556	18.978	13.373	11.567	13.991	229.278		
		JML	37.832	14.667	25.571	24.274	30.796	33.088	46.763	22.019	46.909	21.897	18.764	34.992	25.232	21.354	26.790	430.948		

NAMA/TANDA TANGAN KPU KABUPATEN/KOTA

NAMA DAN TANDA TANGAN SAKSI PASANGAN CALON

1		2		3		4		5	
---	--	---	--	---	--	---	--	---	--

KABUPATEN/KOTA LUMAJANG
PROVINSI JAWA TIMUR

NO.	URAIAN	RINCIAN																			
		JUMLAH PINDAHAN	SUKODONO	SUMBERSIKO	TEGUNG	TEMPEL	TEMPURUSARI	YOSOWILANG UN	11	12	13	14	15	16	17	18	19				
A.	DATA PEMILIH DAN PENGGUNAAN HAK PILIH	DATA PEMILIH																			
		1. Pemilih Dalam DPT (Model A3-KWK)		LK	294.007	19.487	13.284	12.505	30.945	12.883	22.598										395.709
				PR	299.621	20.229	13.866	13.177	32.612	13.263	24.002										416.770
				JML	583.628	39.716	27.150	25.682	63.557	26.146	46.600										812.479
		2. Pemilih dalam DPPH (Model A4-KWK)		LK	492	7	11	6	6	32	5										559
				PR	213	8	8	10	7	13	3										262
				JML	705	15	19	16	13	45	8										821
		3. Pemilih dalam DPTb/KTP-el/Surat Keterangan (Model A.Lb-KWK)		LK	3.312	202	165	233	179	135	220										4.446
				PR	3.707	248	173	310	193	158	208										4.997
				JML	7.019	450	338	543	372	293	428										9.443
		4. Jumlah Pemilih (1+2+3)		LK	287.811	19.696	13.460	12.744	31.130	13.050	22.823										400.714
				PR	303.541	20.485	14.047	13.497	32.812	13.434	24.213										422.029
				JML	591.352	40.181	27.507	26.241	63.942	26.484	47.036										822.743
		PENGGUNA HAK PILIH																			
		1. Pengguna hak pilih dalam DPT		LK	198.148	14.461	9.805	9.101	22.240	8.576	17.013										279.344
				PR	225.555	16.318	11.109	10.544	25.656	9.016	18.965										317.163
				JML	423.703	30.779	20.914	19.645	47.896	17.592	35.978										596.507
		2. Pengguna hak pilih dalam DPPH		LK	486	7	11	6	6	32	5										553
				PR	208	8	8	10	6	13	3										256
		JML	694	15	19	16	12	45	8										809		
3. Pengguna hak pilih dalam DPTb/pengguna KTP-el/Surat Keterangan		LK	3.086	192	165	233	168	135	220										4.199		
		PR	3.465	235	173	310	193	157	207										4.740		
		JML	6.551	427	338	543	361	292	427										8.939		
4. Jumlah seluruh pengguna Hak Pilih (1+2+3)		LK	201.720	14.660	9.981	9.340	22.414	8.743	17.238										284.096		
		PR	229.228	16.561	11.290	10.864	25.855	9.186	19.175										322.159		
		JML	430.948	31.221	21.271	20.204	48.269	17.929	36.413										606.255		

NAMA/TANDA TANGAN KPU KABUPATEN/KOTA

NAMA DAN TANDA TANGAN SAKSI PASANGAN CALON

1		2		3		4		5	
---	--	---	--	---	--	---	--	---	--

NO.	URAIAN										RINCIAN							
	DATA PEMILIH DISABILITAS/PENYANDANG CACAT	CANDIPURO	GICHALIT	JATIROTO	KEDUNGLAN	KLAKAH	KUNIR	LUMAJANG	PADANG	PASIRAN	PASRUJAMBE	PRONOJWO	RANDUJATING	RANDYOSO	ROWOKANGKUNG	SENDIRO	JUMLAH PINDAHAN	
1	Pemilih disabilitas/penyandang cacat	LK	17	2	10	4	41	31	32	3	20	10	5	5	0	17	3	200
		PR	21	1	7	0	51	24	24	11	16	11	3	2	0	11	5	187
		JML	38	3	17	4	92	55	56	14	36	21	8	7	0	28	8	387
2	Pemilih disabilitas/penyandang cacat yang menggunakan hak pilih	LK	10	2	12	4	14	21	24	2	6	2	4	0	0	6	0	114
		PR	15	0	15	0	7	18	20	5	3	7	2	2	0	3	0	97
		JML	25	2	27	4	21	39	44	7	9	14	4	6	0	9	0	211

NO.	URAIAN										RINCIAN							
	DATA PENGGUNAAN SURAT SUARA	CANDIPURO	GICHALIT	JATIROTO	KEDUNGLAN	KLAKAH	KUNIR	LUMAJANG	PADANG	PASIRAN	PASRUJAMBE	PRONOJWO	RANDUJATING	RANDYOSO	ROWOKANGKUNG	SENDIRO	JUMLAH PINDAHAN	
1	Jumlah surat suara yang diterima termasuk cadangan 2,5% (2+3+4)	53.501	19.648	35.803	35.463	40.447	42.092	62.196	29.110	67.158	31.341	27.485	50.793	36.596	29.527	37.460	598.620	
2	Jumlah surat suara dikembalikan oleh pemilih karena rusak dan/atau keliru coblos	93	9	20	8	69	85	72	96	33	27	96	27	54	11	44	744	
3	Jumlah surat suara yang tidak digunakan termasuk sisa surat suara cadangan	15.576	4.972	10.212	11.181	9.582	8.919	15.361	6.995	20.216	9.417	8.625	15.774	11.310	8.162	10.626	166.928	
4	Jumlah surat suara yang digunakan	37.832	14.667	25.571	24.274	30.796	33.088	46.763	22.019	46.909	21.897	18.764	34.992	25.232	21.354	26.790	430.948	






NAMA/TANDA TANGAN KPU KABUPATEN/KOTA				
1	2	3	4	5
NAMA DAN TANDA TANGAN SAKSI PASANGAN CALON				
1	2			

NO.	URAIAN	RINCIAN																		
		JUMLAH PINDAIAN	SUKODONO	SUMBERSUKO	TEKUNG	TEMPEH	TEMPURSARI	YOSOWILANG UN									JUMLAH AKHIR			
B.	DATA PEMILIH DISABILITAS/PENYANDANG CACAT	1	2	3	4	5	6	7	8	9	10	11	12	13	14	15	16	17	18	
		LK	200	31	15	26	29	4	34											339
		PR	187	23	10	46	40	5	56											367
		JML	387	54	25	72	69	9	90											706
1	Pemilih disabilitas/penyandang cacat	LK	114	21	10	14	16	1	25										201	
		PR	97	19	10	24	21	4	31										206	
		JML	211	40	20	38	37	5	56										407	

NO.	URAIAN	RINCIAN																	
		JUMLAH PINDAIAN	SUKODONO	SUMBERSUKO	TEKUNG	TEMPEH	TEMPURSARI	YOSOWILANG UN									JUMLAH AKHIR		
C.	DATA PENGGUNAAN SURAT SUARA	1	2	3	4	5	6	7	8	9	10	11	12	13	14	15	16	17	18
		1 (2+3+4)		598.620	40.757	27.815	26.396	65.137	26.877	47.726									
2	Jumlah surat suara dikembalikan oleh pemilih karena rusak dan/atau ketiga coblos		744	139	13	9	68	24	30										1.027
3	Jumlah surat suara yang tidak digunakan termasuk sisa surat suara		166.928	9.397	6.531	6.183	16.800	8.924	11.283										226.046
4	Jumlah surat suara yang digunakan		430.948	31.221	21.271	20.204	48.269	17.929	36.413										606.255

NAMA/TANDA TANGAN KPU KABUPATEN/KOTA

NAMA DAN TANDA TANGAN SAKSI PASANGAN CALON

1	2	3	4	5
				

NO.	URAIAN	RINGJAN																
		CANDIJURO	GULAMIT	JATIROTO	KEDUNGMAN G	KAKAH	KUNIR	LUMAJANG	PADJANG	PASIRAN	PASIRUJAMBRE	PRONOJWO	RANDUACUNG	RANITOSO	ROWOKANGK UNG	SENDIRO	JUMLAH PINDAHAN	
D.	RINGJAN PEROLEHAN SUARA PASANGAN CALON	3	4	5	6	7	8	9	10	11	12	13	14	15	16	17	18	
1	KHOEFAH INDAR PARAWANSA dan Dr. EMIL. ERESTANTO DARDAR, M.Sc.	18.095	6.114	14.273	11.207	13.488	17.057	27.128	9.752	24.222	9.660	10.684	18.806	9.830	10.347	10.967	211.630	
2	Dr. H. SAHRILLAH YUSUF dan Hj. PUTI GUNTUR SOEKARNO, SLP	17.731	7.627	9.816	11.325	14.775	14.439	17.793	10.825	20.348	10.947	7.116	14.164	13.295	9.996	13.963	194.160	
E.	JUMLAH SELURUH SUARASAH	35.826	13.741	24.089	22.532	28.263	31.496	44.921	20.577	44.570	20.607	17.800	32.970	23.125	20.343	24.930	405.790	
F.	JUMLAH SUARA TIDAK SAH	2.006	926	1.482	1.742	2.533	1.592	1.842	1.442	2.339	1.290	964	2.022	2.107	1.011	1.860	25.158	
G.	JUMLAH SELURUH SUARASAH DAN SUARA TIDAK SAH (E + F)	37.832	14.667	25.571	24.274	30.796	33.088	46.763	22.019	46.909	21.897	18.764	34.992	25.232	21.354	26.790	430.948	

NAMA/TANDA TANGAN KPU KABUPATEN/KOTA					
NAMA DAN TANDA TANGAN SAKSI PASANGAN CALON					
1		2		3	
1		2		4	

NO.	URAIAN	RINCIAN																	
		1	2	3	4	5	6	7	8	9	10	11	12	13	14	15	16	17	18
D.	RINCIAN PEROLEHAN SUARA PASANGAN CALON																		
		1	2	3	4	5	6	7	8	9	10	11	12	13	14	15	16	17	JUMLAH AKHIR
	KHOIRAH INDAR PARAWANSA dan Dr. EMIL ELESTANTO DARDAR, M.Sc.	211.630	17.466	11.225	10.961	24.391	8.645	17.754											302.072
	2 Drs. H. SAFFILLAH YUSUF dan Hj. PUTI GUNTUR SOEKARNO, SIP	194.160	12.477	8.854	8.311	21.441	8.615	16.991											270.849
E.	JUMLAH SELURUH SUARA SAH	405.790	29.943	20.079	19.272	45.832	17.260	34.745											572.921
F.	JUMLAH SUARA TIDAK SAH	25.158	1.278	1.192	932	2.437	669	1.668											33.334
G.	JUMLAH SELURUH SUARA SAH DAN SUARA TIDAK SAH (E + F)	430.948	31.221	21.271	20.204	48.269	17.929	36.413											606.255

NAMA/TANDA TANGAN KPU KABUPATEN/KOTA				
NAMA DAN TANDA TANGAN SAKSI PASANGAN CALON				
1	2	3	4	5
1	2			